

■プロフィール

内海 宙大(総合プロデューサー)

東京生まれ。放送大学教養学部卒。10歳でコンピューターに触れ、19歳で会社起業。以後、経営者・ITエンジニア・営業マンという3つの側面をもち、富士ゼロックスシステムサービス、NTTコミュニケーションズ、NTT東日本、NTTドコモ、NTTデータ、東芝メディカルシステムズなど数々の企業でITシステム開発や営業案件に従事。原文人氏のデフタパートナーズでシステムコーディネーター、その後ホテルのコンサルタント、物流会社執行役員などを歴任。経営陣直属の特殊案件を手がける。

個人のメールマガジン「内海新聞」を1996年に創刊。17年間900通以上を発行し読者2000人以上。科学全般から歴史・政治・経済まで縦横無尽に駆け回る分析力と鋭い視点の記事は在日米軍から官庁、国会議員、東大、企業経営者など幅広い読者層に支持され読まれている。

12歳で戦争のない社会、公害のない社会の実現のための活動を行うことを決意し、尾崎行雄記念財団、世界連邦運動協会など数々のNGOや個人を支援している。HIV／結核撲滅運動ではWHOや結核予防会と連携して国会議員へのロビーイングを行いワシントンの世界銀行、IMF本部の訪問を経験。マイクロクレジットのムハマド＝ユヌスのグラミン銀行の支援も行った。

放送大学在学中に出会った、E.Fシューマツハーの「スモール＝イズ＝ビューティフル」と小島慶三先生に深く傾倒。小島塾にも参加しニューズレターの作成など地道に活動を支えた。

また、独自の研究による地震予測メソッドは十勝沖地震を的中させるなど、現在日本でも最高水準の精度を実現している。

近年、京都に移住し下鴨神社で神託を受ける。2012年よりボランティアで神託相談を行っている。老若男女の人生相談をして全国の相談者が100名を突破。天皇・藤原氏の歴史・ことたまなど神道、仏教、和文化の探求を行う京都ガイドが好評で全国から参加者が絶えない。

現在は若者の進路相談の傍ら、雇用を増やすため各種ビジネスや企画のプロデュースを行っている。京都市在住。

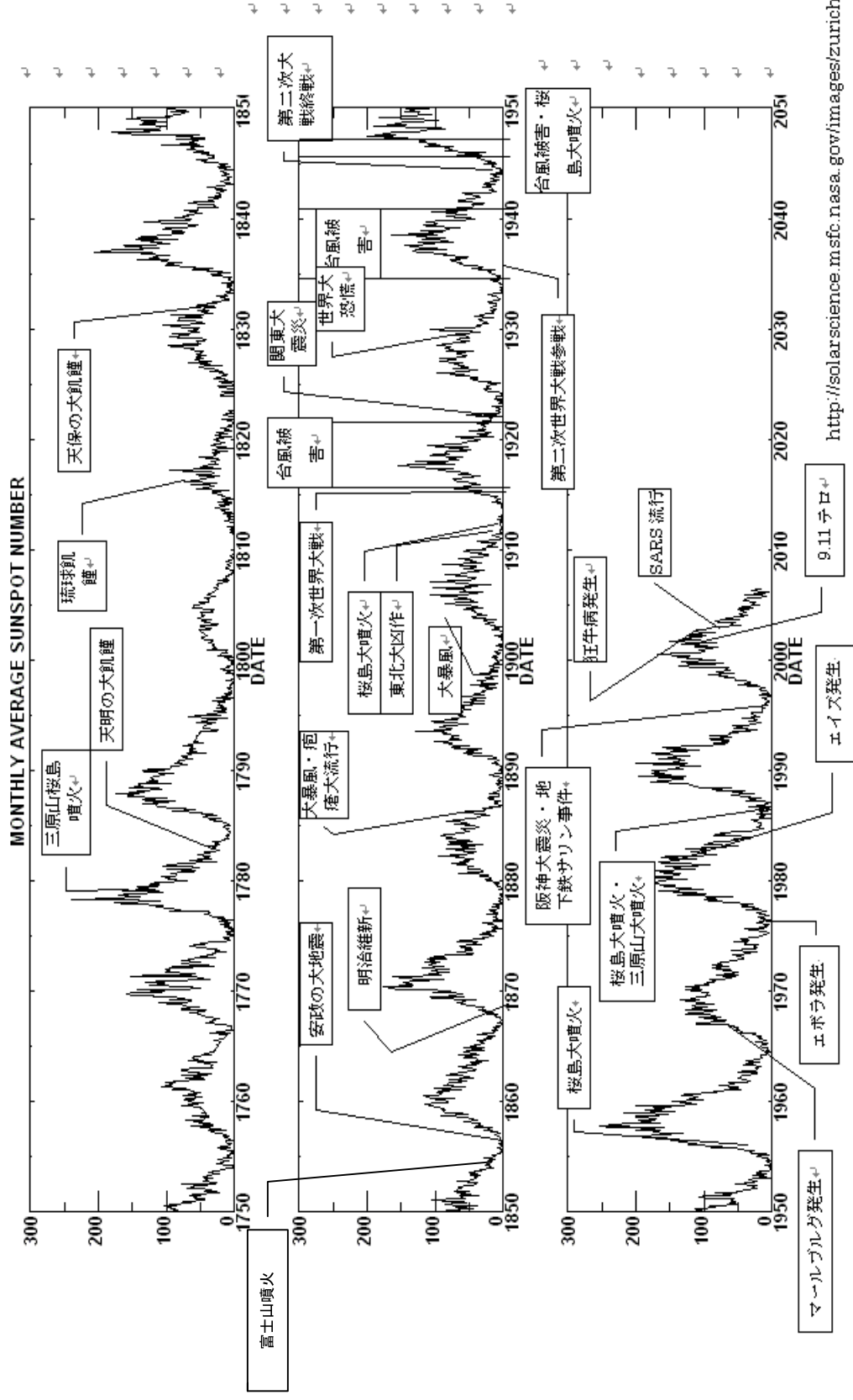
趣味はピアノ・茶道。

上賀茂神社崇敬会会員、下鴨神社崇敬会会員、裏千家インターナショナル

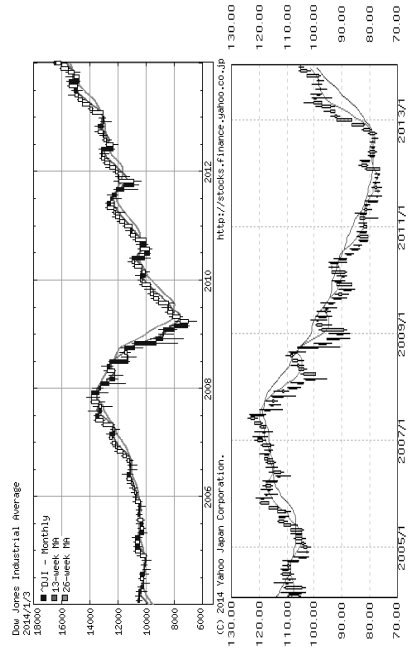
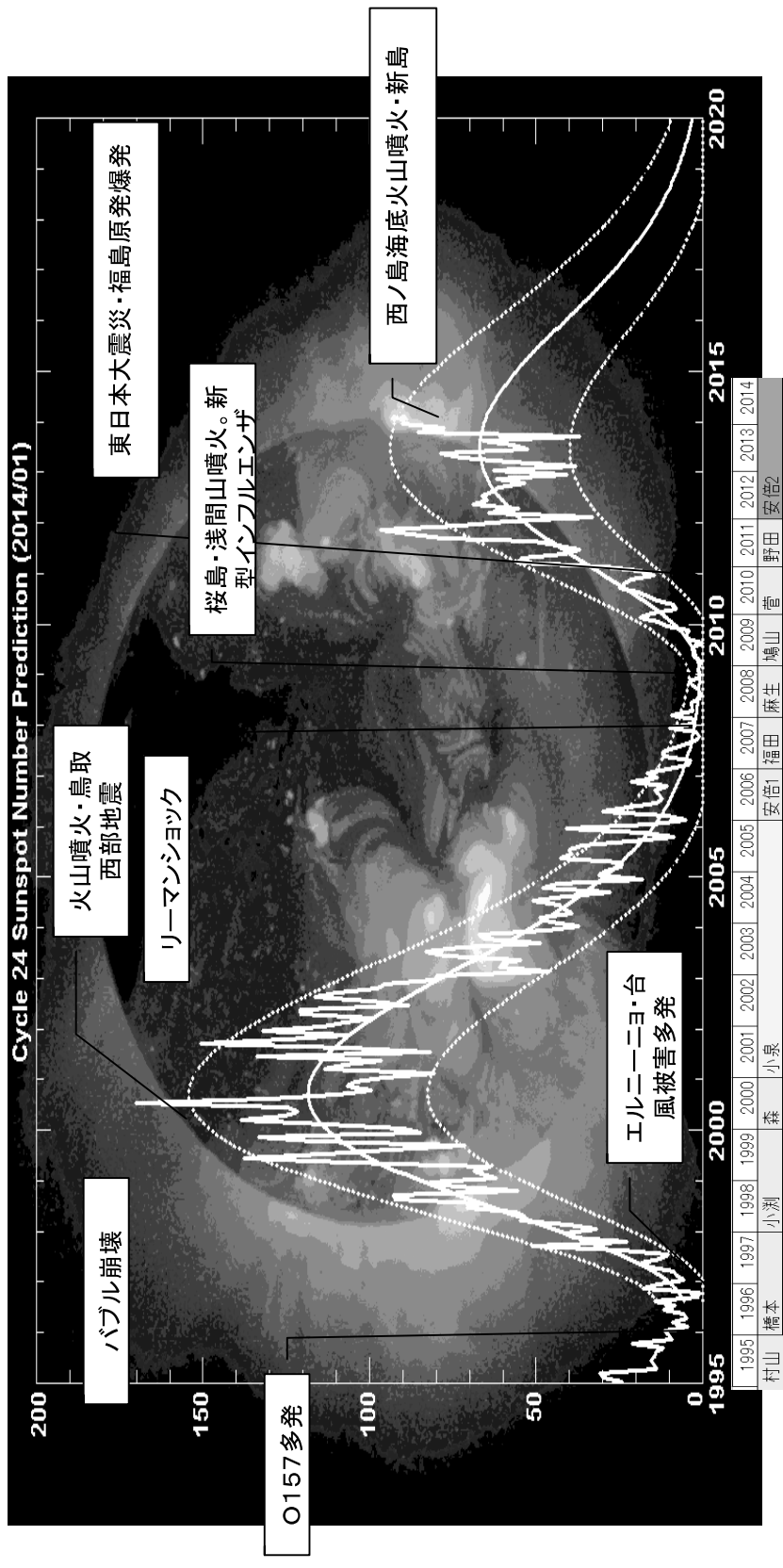
会員、尾崎行雄記念財団琴志会幹事、京都大学哲学研究会会員、小島志塾会員。

過去の太陽活動とイベント

1750年から2000年後半までの太陽活動と天災・政治・経済イベント



1995年から現在までの太陽黒点数



東日本地震注意日

3月がリスク高い

2月				3月				2014					
日	月	火	水	木	金	土	日	月	火	水	木	金	土
26	27	28	29	30	31	1	23	24	25	26	27	28	1
2	3	4	5	6	7	8	2	3	4	5	6	7	8
9	10	11	12	13	14	15	9	10	11	12	13	14	15
16	17	18	19	20	21	22	16	17	18	19	20	21	22
23	24	25	26	27	28	1	23	24	25	26	27	28	29
2	3	4	5	6	7	8	30	31	1	2	3	4	5

日本の現状

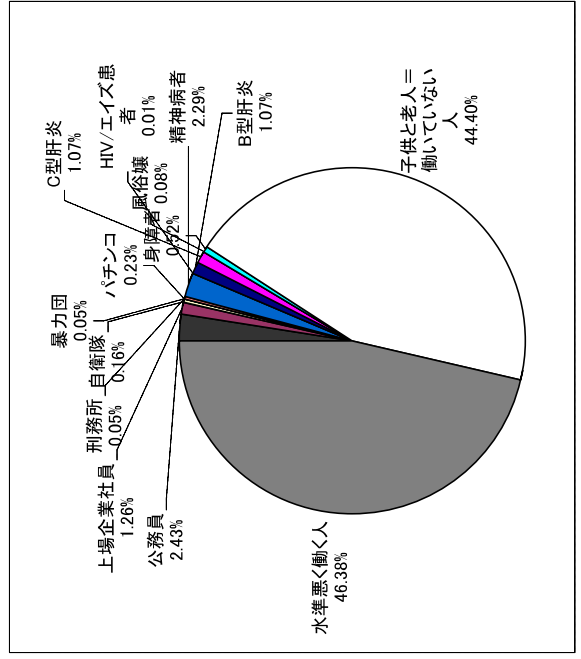
(単位：万人)

2014/2/8内海研究所まとめ

年齢	男女計				死亡率	男		女		非労働資源者数		身障者数	
	2000(H12)	2011(H22)	元号	西暦		2000	2011	2000	2011	2000	2011	2000	2011
総数	12 670	12 708	元号	西暦	6 196	6 176	6 473	6 532	44.0%	48.9%			
0～4歳	590	530	H22	2000	302	271	288	259					
5～9	602	559	17	1995	308	286	294	273					
10～14	655	592	H12	1990	335	303	319	289					
15～19	861	749	7	1986	383	311	365	295	2,596	2,287	12%の減少	(こども)	
20～24	56	1981	2	1981	431	327	411	316			3	3	
25～29	51	1976	S61	1976	497	369	483	360			4	3	
30～34	46	1971	56	1971	444	422	434	412			5	5	
35～39	41	1966	51	1966	410	495	402	484			4	6	
40～44	36	1961	46	1961	392	440	388	434			10	10	
45～49	31	1956	41	1956	447	403	445	401			12	9	
50～54	26	1951	36	1951	521	381	523	384			25	19	
55～59	21	1946	31	1946	866	429	444	438	7,100	6,493	9%の減少(労働者)	21	21
60～64	16	1941	26	1941	774	492	399	512					
65～69	11	1936	21	1936	821	392	375	429					
70～74	6	1931	16	1931	696	323	323	374					
75～79	1	1926	11	1926	594	163	253	336					
80～84	T10	1921	6	1921	434	92	169	264					
85～89	T5	1916	1	1916	243	48	106	169					
90歳以上	M44	1911	70	T10	136	30	53	106	2,974	3,928	32%の増加(老人)		

単純に働けない人→

日本国民の内訳



2000年	2011年	2000年	2011年
6,412	6,289	50.61%	49.49%
8.4	6.3	0.07%	0.05%
224	177	1.77%	1.39%
435	340	3.43%	2.68%
22	22	0.31%	0.34%
32	32	0.45%	0.49%
11	11	0.15%	0.17%
1.2	1.4	0.02%	0.01%
33	20	5.59%	3.78%

←全国労働者数2001年など
 ←暴力団員の総数,2001年,2014
 ←東証上場製造業従業員数(961社) 2001年9月時点
 ←労働資源者数での比率
 ←2001年公務員数
 ←労働資源者数での比率
 ←自衛隊員数
 ←パチンコ業界従業員数(パート含む)
 ←風俗嬢数
 ←HIV患者数
 ←中絶数と当該年代に占める割合

2000年	2011年	2000年	2011年
103	188	0.81%	1.48%
35	53	0.28%	0.42%
3	7	0.02%	0.06%
81	73	13.75%	13.84%
150	150	1.18%	1.18%
150	150	1.18%	1.18%
202	320	1.59%	2.52%
6,294	7,156	49.68%	56.31%
6,375	5,552	50.32%	43.69%

←生活保護者数
 ←20歳～34歳のニート数
 ←刑務所に入っている人数
 ←20-59歳までで身体障害者の数
 ←C型肝炎患者数
 ←B型肝炎患者数
 ←精神病者の数
 ←日本国内で働けない人の総数
 ←たぶん本当に働ける人