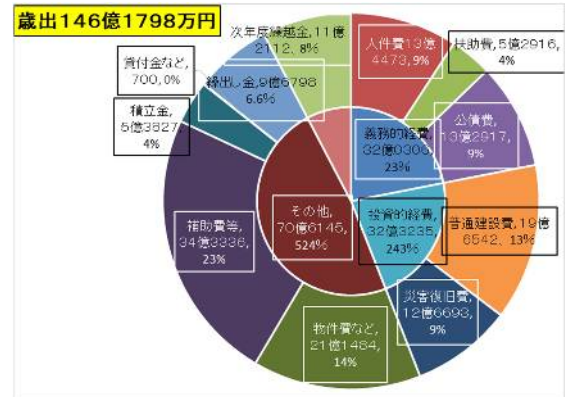
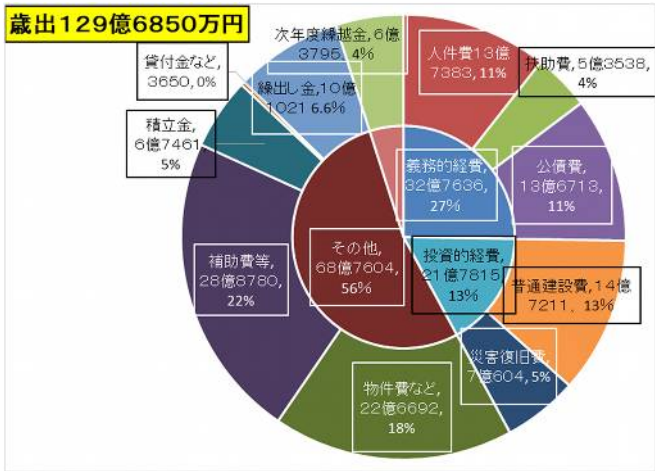
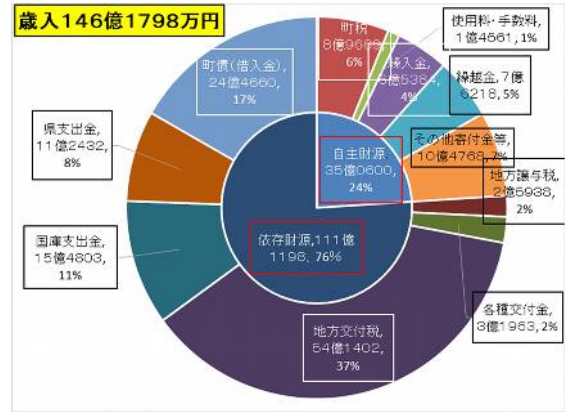
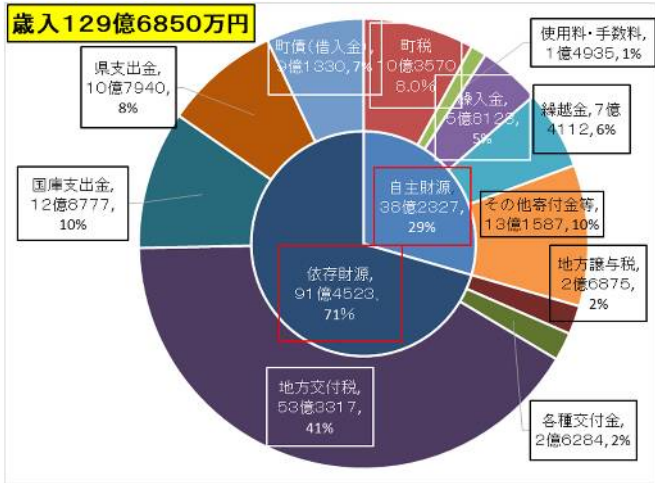
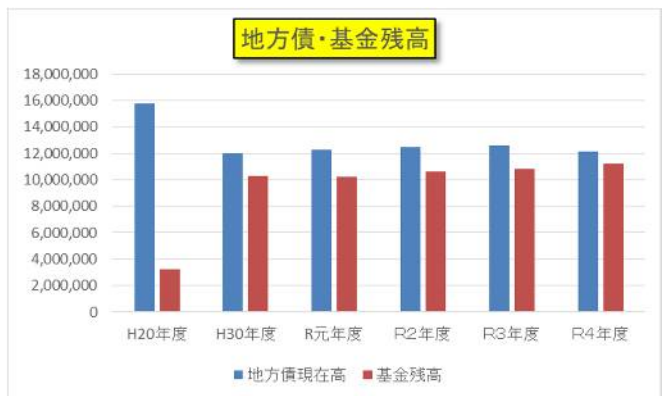


令和4年度決算報告（グラフ）



区分	H20年度	R元年度	R2年度	R3年度	R4年度
基準財政需要額	53億4411	55億7026	58億1746	61億2080	60億8335
標準財政規模	69億4615	60億5555	62億4628	65億9148	63億9419
財政力指数	0.240	0.208	0.209	0.205	0.201
経常収支比率	92.1%	82.2%	77.4%	73.4%	78.3%
公債費負担比率	20.5%	16.7%	14.9%	14.4%	15.9%
実質公債費比率	21.9%	6.3%	5.7%	5.6%	6.0%
地方債現在高	157億6361	122億4572	124億3338	126億2605	121億4517
基金残高	32億2380	102億4579	106億1014	108億1693	111億9461



会計名	令和4年度会計別収支表				単位:万円	
	予算現額	歳入決算額	歳出決算額	翌年度繰越財源	差引残額	
一般会計	136億3712	129億6850	123億3055	億6611	5億7184	
国民健康保険	10億4422	10億1929	9億8180		3749	
後期高齢者医療	3億6231	3億6277	3億6118		159	
介護保険	20億0841	19億2155	18億7355		4800	
簡易水道事業	4億2499	3億4724	2億5561		9164	
飲料水供給施設事業	4605	4552	3863		689	
農業集落排水事業	2億5800	2億5767	2億4110	125	1532	
総合開発事業	330	314	314			
分収育林事業	10	6	6			
計	41億4739	39億5723	37億5506	125	2億0092	
病院事業会計	6億8377	5億7029	6億1262		▲ 4233	
合計	184億6828	174億9602	166億9823	億6736	7億3044	

H25～実質収支&単年度収支表										
実質収支	H30	H30	R01	R01	R02	R02	R03	R03	R04	R04
	単年度収支	単年度収支	単年度収支	単年度収支	単年度収支	単年度収支	単年度収支	単年度収支	単年度収支	単年度収支
一般会計	61,635	15,918	56,837	▲ 4,798	63,230	6,393	74,703	11,473	57,183	-17,520
国民健康保険	5,713	▲ 3,032	9,117	3,404	5,328	▲ 3,789	2,102	▲ 3,226	3,749	1,647
後期高齢者	96	▲ 700	232	136	79	▲ 153	148	69	159	11
介護保険	4,140	2,086	3,859	▲ 281	4,058	199	3,737	▲ 321	4,800	1,063
簡易水道	2,620	1,457	2,123	▲ 497	2,295	172	2,584	289	9,164	6,580
飲料水供給	310	▲ 85	586	276	701	115	666	▲ 35	689	23
農業集落排水	1,406	310	1,921	515	1,745	▲ 176	2,279	534	1,532	-747
総合開発	0	0	0	0	0	0	0	0	0	0
分収育林	0	▲ 5	0	0	0	0	0	0	0	0
小計	14,285	31	17,838	3,553	14,206	▲ 3,632	86,219	8,783	77,276	-8,943
病院事業会計	0	0	0	0	0	0	0	0	0	0
合計	75,920	15,949	74,675	▲ 1,245	77,436	2,761	86,219	8,783	77,276	-8,943

令和5年度全国学力テスト公表正答率														
小学校国語			小学校算数			中学校国語			中学校数学			中学英語		
1	秋田	72	1	東京	67	1	秋田	74	1	石川	56	1	東京	52
	石川			石川		2	石川	73	2	福井	55	2	神奈川	50
3	福井	70	3	福井	66		福井		3	東京ほか	54		愛知	
	神石高原町	70	4	秋田・京都・高知	65	4	東京	72	7	岐阜・香川	53	4	石川	49
6	岩手・東京・富山・高知・広島	69	8	大分	64	5	群馬・富山	71	9	兵庫ほか	52	5	福井	48
			9	広島	64	13	広島ほか	70	17	群馬ほか	51	28	山梨ほか	43
			46	島根	59	32	高知ほか	68	24	愛媛ほか	50	28	広島	43
11	埼玉	60		神石高原町	59		神石高原町	68	34	広島ほか	49	47	沖縄	36
			47	沖縄	58	40	大阪ほか	68		神石高原町	44		神石高原町	33
									47	沖縄	42			
	全国(公立)	67.2		全国(公立)	62.5		全国(公立)	69.8		全国(公立)	51.0		全国(公立)	45.6
6	広島県	69	9	広島県	64	13	広島県	70	28	広島県	49	28	広島県	43